

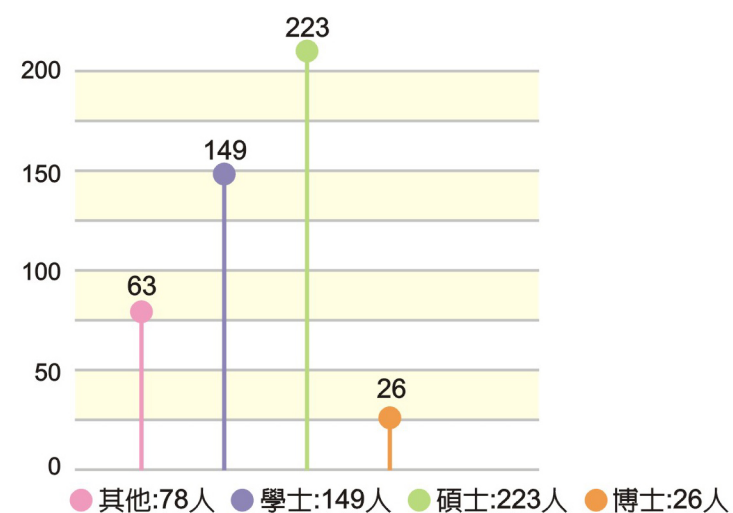


營運概況  
人力·財務

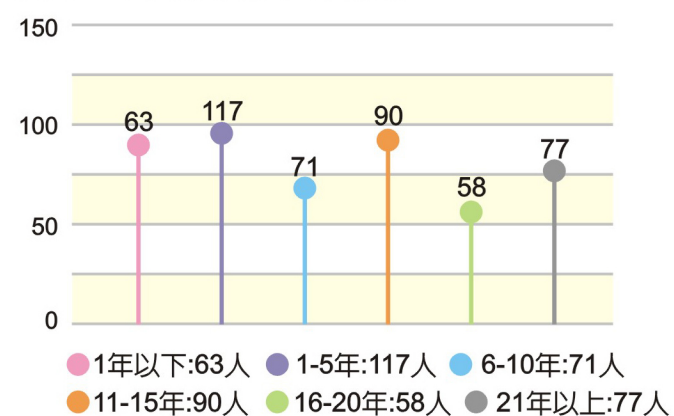
METAL INDUSTRIES  
RESEARCH & DEVELOPMENT  
CENTRE

### 員工人數476／平均年齡39.51

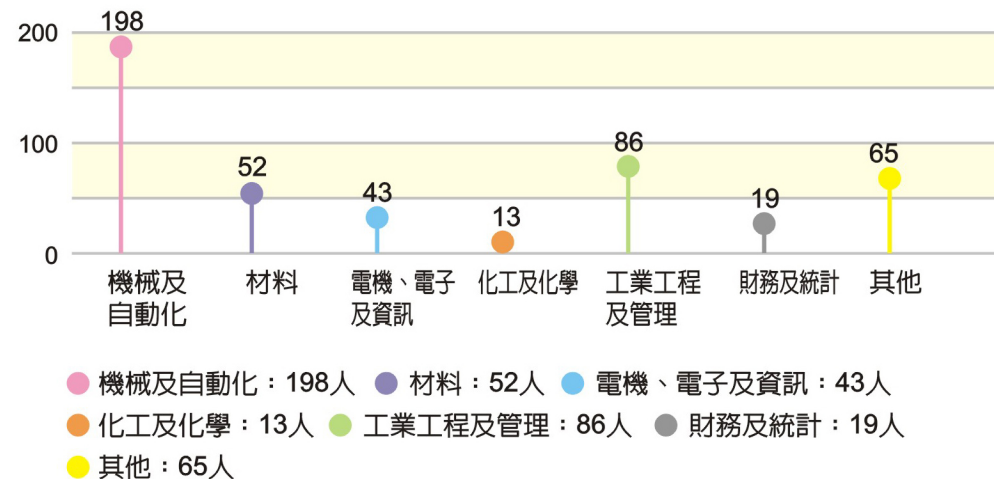
圖表1－本中心人員學歷分析



圖表2－本中心人員專業年資分析



圖表3－本中心人員專長統計



### 財團法人金屬工業研究發展中心 收支餘細表

中華民國九十五年度  
(95年1月1日~95年12月31日)

單位：新台幣元

上年度決算數	科目	本年度預算數	本年度決算數	比較增(減)		說明
				金額	%	
1,014,011,234	業務收入	1,094,800,000	1,078,092,132	(16,707,868)	(1.5)	
415,982,245	研究計畫收入	461,916,000	454,372,502	(7,543,498)	(1.6)	
2,763,632	研究計畫衍生收入	2,620,000	2,684,604	64,604	2.5	
36,892,694	研發成果收入	42,170,000	40,757,071	(1,412,929)	(3.4)	
558,372,663	服務收入	588,094,000	580,277,955	(7,816,045)	(1.3)	
991,751,122	業務支出	1,069,729,000	1,039,902,903	(29,826,097)	(2.8)	
417,023,565	研究計畫支出	461,916,000	454,372,502	(7,543,498)	(1.6)	
2,763,632	研究計畫衍生支出	2,620,000	2,684,604	64,604	2.5	
22,105,778	研發成果支出	29,710,000	24,612,267	(5,097,733)	(17.2)	
535,802,260	服務支出	567,991,000	537,314,331	(30,676,669)	(5.4)	
127,659,194	管理費用	126,471,000	129,419,975	2,948,975	2.3	
(127,659,194)	減：已分攤管理費用	(126,471,000)	(129,419,975)	(2,948,975)	2.3	績效獎金較預算多約788萬
14,055,887	其他業務支出	7,492,000	20,919,199	13,427,199	179.2	
22,260,112	業務賸餘	25,071,000	38,189,229	13,118,229	52.3	
6,901,012	加：業務外收入	5,200,000	10,495,658	5,295,658	101.8	財務收入較預算增加434萬
344,699	減：業務外支出	570,000	598,324	28,324	5.0	
6,556,313	業務外賸餘	4,630,000	9,897,334	5,267,334	113.8	
28,816,425	本期稅前賸餘	29,701,000	48,086,563	18,385,563	61.9	
5,298,691	減：所得稅	6,268,000	14,006,345	7,738,345	123.5	
23,517,734	本期稅後賸餘	23,433,000	34,080,218	10,647,218	45.4	